

«Утверждаю»
Начальник отдела образования
Пушкинского района
Санкт-Петербурга

_____ Н.П.Микушева
«__» _____ 2016 г.

«Утверждаю»
Начальник ОГИБДД ОМВД
по Пушкинскому району
Санкт-Петербурга
Подполковник полиции

_____ О.М. Синюков
«__» _____ 2016 г.

«УТВЕРЖДАЮ»
Председатель
Пушкинского отделения
Всероссийской общественной организации
«Всероссийское Общество
Автомобилистов»

_____ О.А. Семенцов
«__» _____ 2016 г.

ПОЛОЖЕНИЕ
об акции юных инспекторов движения Пушкинского района
к Всемирному Дню памяти жертв ДТП

Санкт-Петербург
2016

1. Общие положения

Районная акция юных инспекторов движения Пушкинского района «Жизнь – бесценна!» (далее – Акция), приуроченная к Всемирному Дню памяти жертв ДТП, проводится в Пушкинском районе Санкт-Петербурга в соответствии с районным планом работы по профилактике детского дорожно-транспортного травматизма, утвержденным Отделом образования Администрации Пушкинского района СПб, Отделом ГИБДД УМВД России по Пушкинскому району СПб, Пушкинское отделение Всероссийской общественной организации «Всероссийское Общество Автомобилистов»

Акция призвана содействовать:

- профилактике дорожно-транспортного травматизма;
- привлечению общественности к проблеме высокой смертности и травматизма на дорогах;
- гражданско-патриотическому воспитанию молодежи;
- популяризации детского общественного движения «Юный инспектор движения».

2. Организаторы Акции

2.1. Организаторами Акции являются:

Отдел образования Администрации Пушкинского района Санкт-Петербурга,
Отдел ГИБДД УМВД России по Пушкинскому району Санкт-Петербурга.

Пушкинское отделение Всероссийской общественной организации «Всероссийское Общество Автомобилистов»

2.2. Непосредственная подготовка и проведение Акции возлагается на Районный опорный центр профилактики детского дорожно-транспортного травматизма и безопасности дорожного движения (РОЦ ПДДТТ и БДД) Пушкинского района Санкт-Петербурга.

2.3. Партнеры проведения Акции:

Районное отделение ОО «Всероссийское общество автомобилистов»,
Муниципальные образования Пушкинского района
и другие заинтересованные организации.

3. Участники Акции

В Акции принимают участие все образовательные учреждения Пушкинского района: представители школьных отрядов ЮИД, учащиеся, воспитанники дошкольных учреждений и их родители, педагоги ОУ и все желающие.

Количество участников не ограничено.

4. Содержание Акции

Акция проводится в 2 этапа:

1 этап – подготовительный.

Участники акции изготавливают плакаты «Жизнь – бесценна!», «День памяти жертв ДТП» и т.д, а также дорожные знаки, которые могут быть выполнены из бумаги, картона, дерева и др. материалов.

Участники Акции изготавливают бумажных ангелов или журавликов из белой бумаги, на которых пишут свое пожелание-мечту о безопасности на дорогах (инструкция по созданию ангелов для Акции в приложении).

Для проведения мастер-классов по созданию ангелов из бумаги в образовательном учреждении, а также для информирования об Акции и ее содержании, рекомендуем демонстрировать учащимся и воспитанникам видеоролик (в приложенных материалах).

Для увеличения количества участников акции и привлечения внимания жителей Санкт-Петербурга к проблеме высокого уровня травматизма на дорогах, отряды ЮИД могут привлекать к изготовлению бумажных ангелов учащиеся своей школы, родителей, организовывать мастер-классы.

2 этап – Акция в форме флэш-моба.

Участники акции запустят в небо бумажных ангелов, созданных во время первого этапа акции, на белых воздушных шарах, с надеждой на исполнение желания всех жителей Санкт-Петербурга о сокращении количества погибших и раненых в результате дорожных аварий.

Во время проведения уличного флэш-моба в образовательных учреждениях рекомендуется провести с учащимися беседу о проводимом мероприятии и объявить Минуту молчания (рекомендуется использовать возможности местной радиосвязи).

2 этап акции состоит из двух частей:

1 часть – в образовательных учреждениях

В образовательных учреждениях по внутренней радиосвязи прозвучит информация о предстоящем в воскресенье Всемирном Дне памяти жертв ДТП с последующей минутой «молчания» (текст для самостоятельного прочтения и аудио материалы в приложенных материалах).

Радиотрансляция может сопровождаться распространением информационных листовок учащимися образовательных учреждений и их родителям, созданных отрядом ЮИД (по желанию, макет листовки в приложенных материалах).

2 часть – непосредственно у образовательных учреждений или на усмотрение администрации ОУ и руководителей районных штабов ЮИД (на площадях, у монументов).

Участники проведут акцию флэш-моб - запустят в небо бумажных ангелов и журавлей на белых воздушных шарах в память пострадавших в ДТП.

После завершения флэш-моба участники акции могут распространить информационные листовки об Акции и бумажных ангелов водителям и пешеходам (макет листовки в приложенных материалах).

Изготовление писем-обращений к участникам дорожного движения:

Письмо должно быть адресовано пешеходу, водителю или пассажиру и содержать обращение-призыв соблюдать Правила дорожного движения.

5. Место и время проведения Акции

Акция состоится 18 ноября 2016 г.

Рекомендуемое время для проведения акции – 12.00 ч.

6. Обеспечение безопасности участников Акции

6.1. Ответственность за безопасность проведения акции несут представители образовательных учреждений административных районов Санкт-Петербурга.

6.2. Ответственные назначаются приказом по учреждению и несут персональную ответственность за жизнь и здоровье участников мероприятия, выполнение правил техники безопасности, соблюдение дисциплины и норм экологической безопасности на месте проведения Акции.

Ответственным за проведение Акции в ОУ провести обязательный инструктаж участников о правилах поведения (не допускать выхода детей на проезжую часть, участники выстраиваются за ограждением или при отсутствии ограждения - на расстоянии не менее метра от проезжей части, не нарушать порядок и время проведения Акции, не мешать движению пешеходов и транспорта).

В зависимости от выбранной формы проведения Акции учащимися могут быть подготовлены выпуски школьных газет, листовки, буклеты, видеоматериалы, выпуски школьного радио и т.д.

В 12-00 ВО ВСЕХ ОУ объявить Минуту молчания (рекомендуется использовать возможности местной радиосвязи).

Всем образовательным учреждениям, желающим принять участие в этих мероприятиях или провести акцию в районе своего ОУ, необходимо подать заявку до 08.11.2016 в РОЦ ПДДТТ и БДД (Приложение 2)

✓ **по e-mail: rotcbdd@mail.ru (с пометкой в теме ОУ № ... «Заявка - День памяти жертв ДТП»)**

В заявке указать:

- место проведения Акции

- примерное количество участников (дети, родители)

- класс (возраст)

- Мероприятия к Всероссийскому Дню памяти жертв ДТП с 14 по 20 ноября 2016 г. провести во всех образовательных учреждениях района в любой доступной форме (классные часы, беседы, дополнительные занятия по ПДД, викторины и соревнования, радиопередачи, театрализованные представления, выступления агитбригад ЮИД и т.д.), привлечь к участию в мероприятиях родителей.

Информацию о всех проведенных мероприятиях (отчет, фото, видеоматериалы) представить в РОЦ ПДДТТ и БДД до 21.11.2016

по e-mail: rotcbdd@mail.ru

(с пометкой в теме письма «Отчет «День памяти жертв ДТП»)

По всем вопросам проведения Акции обращаться в РОЦ ПДДТТ и БДД ул. Ленинградская д.2 каб.23 тел/факс 417 62 89 или 8 909 584 64 929

Координаторы мероприятия:

методист РОЦ ПДДТТ и БДД Калыгина Виктория Петровна, 8 909 584 64 929

педагог-организатор РОЦ ПДДТТ и БДД Рунова Ирина Григорьевна

Приложение 1

Примерный перечень дорожных знаков, рекомендуемых для изготовления:

Предупреждающие знаки:

- Дети
- Пешеходный переход
- Светофорное регулирование
- Пересечение с велосипедной дорожкой
- Прочие опасности

Запрещающие знаки:

- Въезд запрещен
- Движение запрещено
- Обгон запрещен
- Движение пешеходов запрещено
- Ограничение максимальной скорости (20, 40, 60)

Знаки приоритета:

- Движение без остановки запрещено

и другие знаки, отвечающие смысловому содержанию Акции

Приложение 2

Заявка на участие в акции юных инспекторов движения Пушкинского района к Всемирному Дню памяти жертв ДТП ГБОУ (ГБДОУ) _____

№ п/п	Наименование мероприятий	Класс, коллектив	Количество участников	Место проведения	Руководитель, сопровождающий	Контактный телефон
-------	--------------------------	------------------	-----------------------	------------------	------------------------------	--------------------

	<i>(флешмоб, выступление агитбригад, радиопередача, викторина и т.д.)</i>		дети/родители		ФИО(полностью), должность	руководителя
1						
2						
...						

Руководитель ОУ _____

МП

Методические рекомендации
по организации и проведению акции детского общественного движения
«Юный инспектор движения» Санкт-Петербурга
ко Всемирному Дню памяти жертв
дорожно-транспортных происшествий

Приложение 1

**Инструкция по созданию бумажного ангела
для акции ко Дню памяти жертв ДТП**

Шаг 1. Делаем гармошку.


Кладём лист бумаги вертикально. Делаем сгиб, шириной примерно 1 см. Переворачиваем лист, делаем ещё один сгиб. Снова переворачиваем лист на другую сторону и делаем сгиб. Повторяем до конца листа. В результате получится небольшая гармошка. (Если хотите, чтобы юбочка ангела была круглой, обрежьте острые уголки у гармошки)



**Шаг 2.
Создаём**

крылышки.

Складываем гармошку пополам. Держим её вертикально. Находим серединку. Теперь чуть выше середины сгибаем гармошку в любую сторону.




Разгибаем. Считаем количество сгибов, потом делим полученное число пополам. (Это нам нужно для того, чтобы найти середину). Как только серединку нашли, берём ножницы и разрезаем до того места, где мы делали боковой сгиб. Раздвигаем получившиеся части в разные стороны. Теперь у нашего ангелочка есть крылышки.




Шаг 3. Работаем над внешним видом.

Нам нужно развернуть ангелочка. Берём за крылышки и аккуратно тянем в разные стороны. Переворачиваем к себе гладкой стороной. Теперь сделаем юбочку - смазываем клеем нижнюю часть (не крылья! не там, где разрез, а нижнюю часть!). После того, как проклеили нижнюю часть, складываем ангелочка и прижимаем юбочку, чтобы части склеились.



Теперь работаем с крылышками. Необходимо их соединить с юбочкой. Берём правое крыло и промазываем клеем с внешней стороны. Затем прижимаем к тельцу, приклеиваем. Также поступаем с левым крылом.



В результате получаем тельце нашего ангела.



Шаг 4. Голова

Нам понадобится узкая полоска бумаги, шириной не больше 1 см. Берём полоску бумаги и делаем один оборот вокруг указательного пальца. Слишком не затягиваем. Клеем фиксируем внизу, чтобы кольцо не разматывалось. Затем делаем второй круг, немного больше предыдущего. И точно так же сделаем третий круг.



Соединяем голову и тельце ангела. Для этого расправим ему крылья. Голову крепим либо на сгибе, либо на одном из крыльев, близко к сгибу.



Шаг 5. Ручка.

Для того, чтобы нашего ангела можно было прикрепить к воздушному шару, сделаем ручку. Возьмём узкую полоску (примерно такую же, как для головы) и приклеим с двух сторон на крылья.



Не забудьте написать на крыльях свое пожелание-мечту о безопасности на дорогах!

Ангелочек для акции ко Дню памяти жертв ДТП готов!

Приложение 2

Примерный текст для обращения по радиоузлу образовательного учреждения в рамках проведения Акции ко Дню памяти жертв ДТП

Внимание!!! Ежегодно в третье воскресенье ноября во всем мире проводится День памяти жертв дорожно-транспортных происшествий. В этот день принято вспоминать всех тех, кто стал жертвой дорожных аварий, и выражать соболезнования их родным и близким, которым пришлось пережить эти трагические события.

День грустный, слёзы скорби,
Печальная утрата,
О крайней осторожности,
Напомнить всем нам надо!
И пусть не будет больше,
Бесмысленных смертей,
Ведь правила движения,
Закон для всех людей!

Всемирный День памяти жертв ДТП был утвержден Генеральной Ассамблеей ООН в октябре 2005 года.

По прогнозам Всемирной организации здравоохранения, к 2020 году травматизм в результате дорожных аварий может стать третьей основной причиной гибели или увечий.

Воскресеньем третьим по счету
Отмечен день ноября особый.
Но не быть всемирному Слету,
И проект не родится новый.
В этом час помянуть погибших —
Будет уместно — в авариях.
Помолчать минуту — нелишне,
И задуматься о деяниях.

Сегодня на новость об очередном дорожно-транспортном происшествии уже почти не обращают внимание! – «война» на дорогах превратилась в обыденное явление. Каждый день в мире в результате ДТП погибают около 3,5 тысяч человек. В год потери составляют более 1 миллиона 200 тысяч человек погибшими и около 50 миллионов ранеными. Большинство погибших в авариях – молодые люди в возрасте от 18 до 35 лет. Эти потери наносят колоссальный урон всему человечеству!

Полтора миллиона в год,
Много это иль мало?
Но именно столько вот
По подсчетам набежало.
Именно столько людей
Гибнет каждый год на дорогах.
Ну, а вы уже решайте сами,
Мало вам это иль много.

На дороге опасность с любой стороны
Ждет того, кто на улицу вышел.
Перед этой опасностью люди равны.
Мы скорбим обо всех, кто не выжил.

В джунглях города сбиты машиной они,
Или ехали в автомобиле,
Когда яркие встречной машины огни
Их на миг роковой ослепили.
Жертвы города, жертвы дороги, нам жаль,
Что была к вам судьба так жестока.
Люди, скорости сбавьте, ослабьте педаль.
На тот свет не стремитесь до срока.

Сегодня, накануне Всемирного дня памяти жертв ДТП, мы призываем вспомнить обо всех погибших в автокатастрофах и почтить их память ... (*Минута молчания*)

Безопасность на дорогах
И от нас зависит, друг,
Избежать аварий многих
Можно, помня правил круг,
Избежать последствий страшных
Можно, если захотеть,
Если будет помнить каждый,
Что главное не успеть
Побыстрей ему проехать,
А законы соблюсти,
Тот добьется лишь успеха,
Кто внимателен в пути,
Мы сегодня вспоминаем
Всех, погибших в ДТП,
Свечи в память зажигаем
И скорбим об их судьбе.
Чтоб дорога не кончалась
В темноте в печальный миг,
Чтоб беда не повторялась,
Нужно помнить о других.